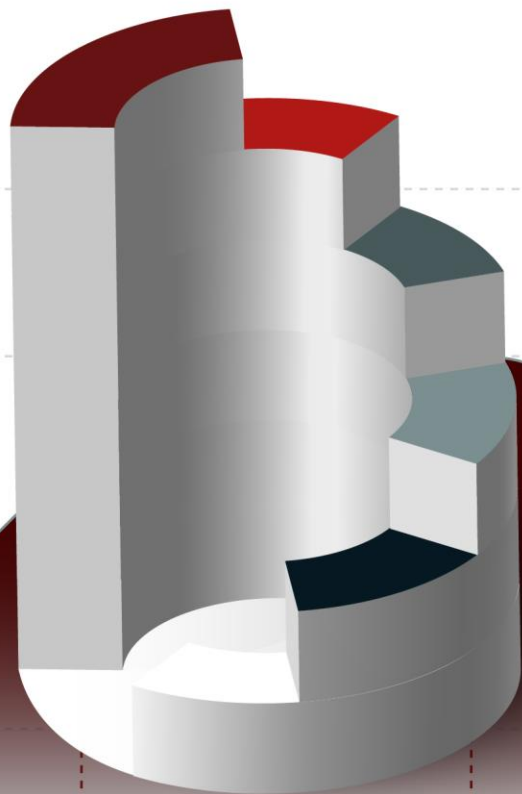


# CIFRAS

*Estadísticas a tu alcance*



**Boletín N° 48** **Octubre 2025**  
**Actualización 10/11/2025**

Superintendencia de la Actividad Aseguradora RIF. G 20008047-7  
Dirección Actuarial de la Actividad Aseguradora

# Ranking

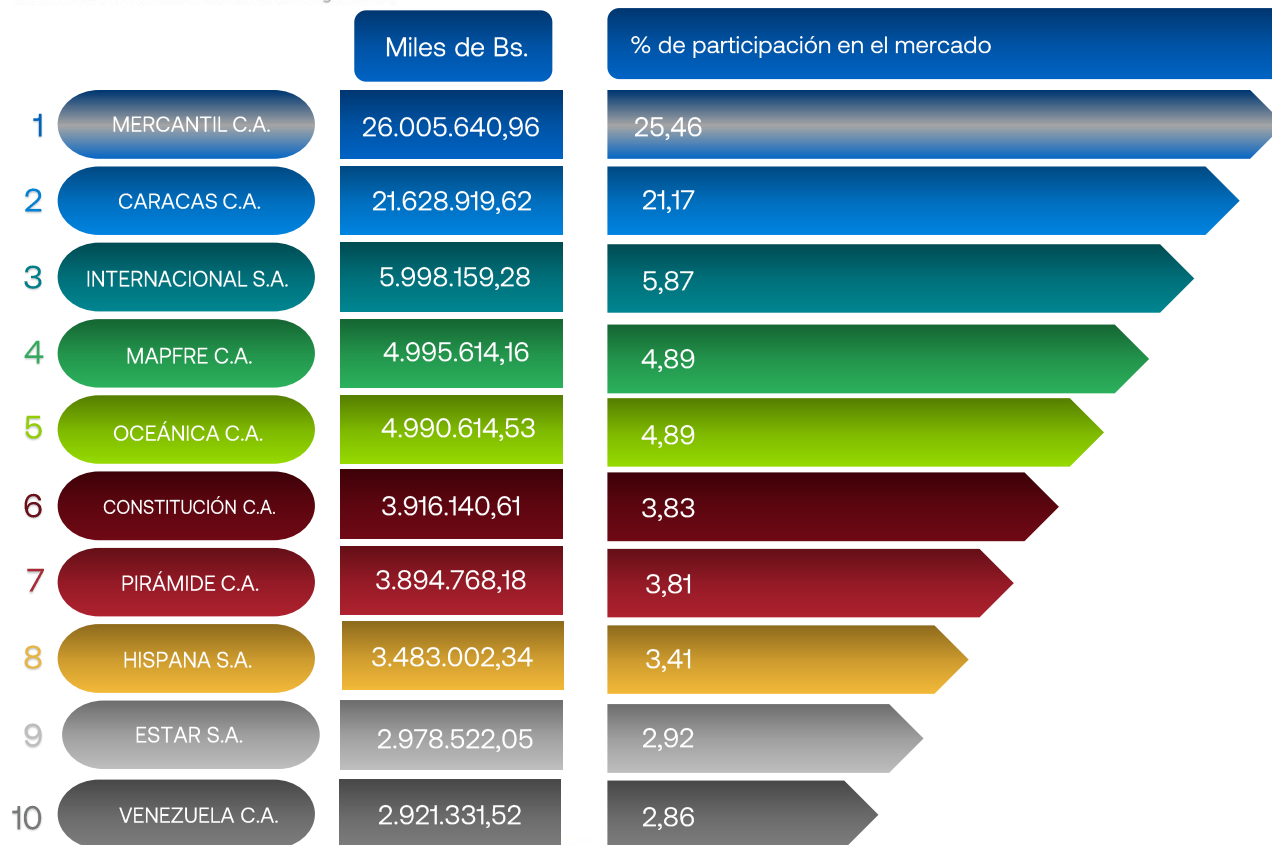
Primeras

10

Empresas del Mercado Asegurador Venezolano según  
Primas Cobradas Netas de Anulaciones y Devoluciones

**Boletín N° 48** Octubre 2025

Actualización 10/11/2025



### Primas Netas Cobradas (PNC)

Aportación económica que percibe la empresa de seguros y representa la contraprestación que paga el tomador por la cobertura de riesgo asumida, durante un periodo determinado. Se encuentra reflejada neta de anulaciones de pólizas y devoluciones.

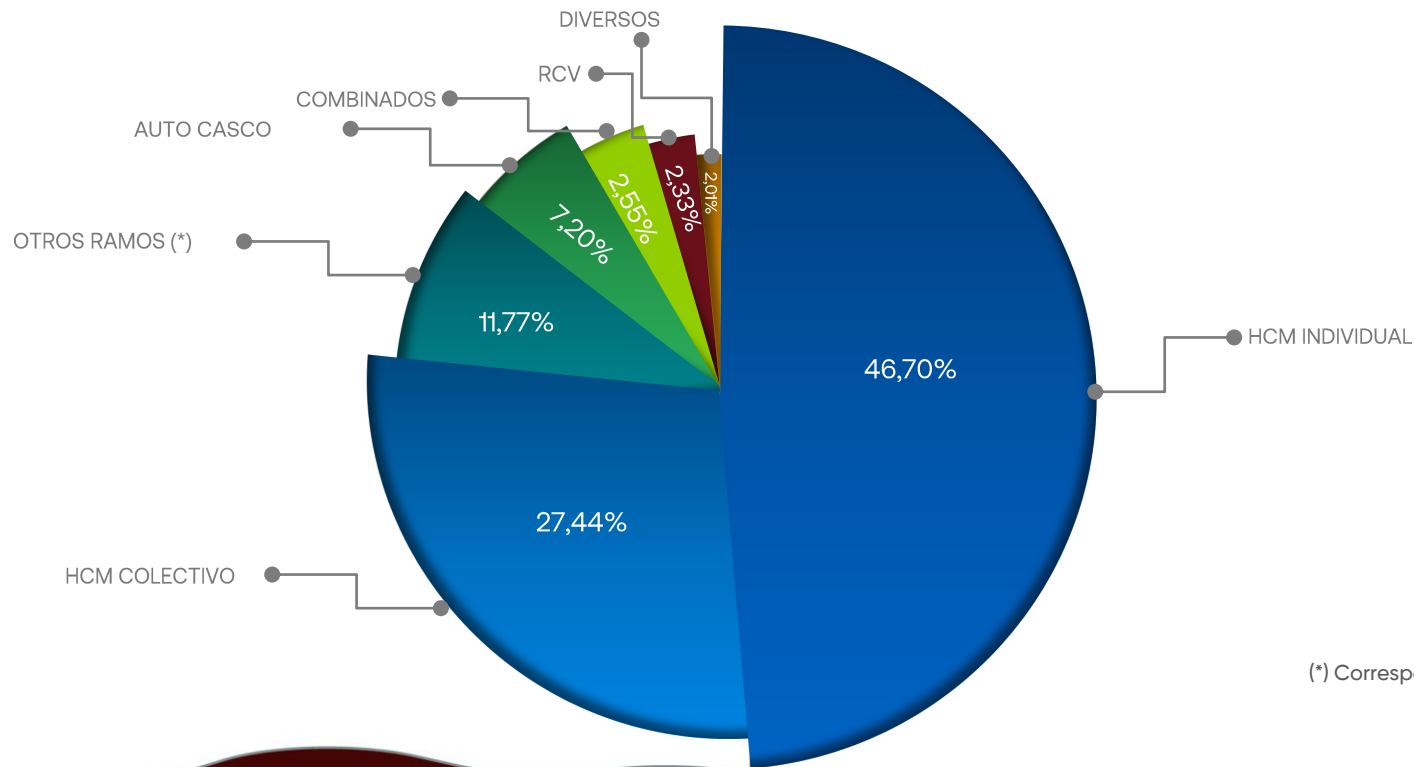
#### Primeras 10 empresas

Miles de Bs. **80.812.713,24** que se traduce en **79,11%** de las Primas Netas cobradas.

#### Primeras 3 empresas

Mercantil, Caracas e Internacional, concentran el **52,50%** del total de PNC del mercado.

## Composición por Ramos Primeras 10 Empresas



(\*) Corresponde a 24 ramos