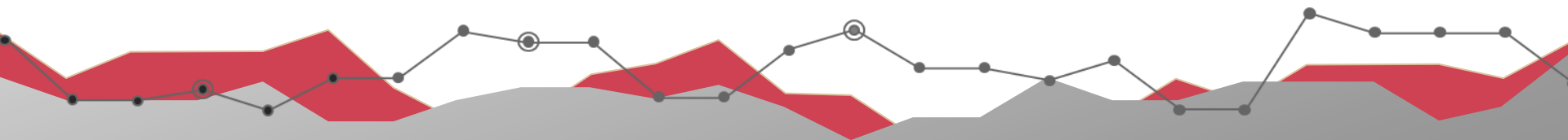




Ranking

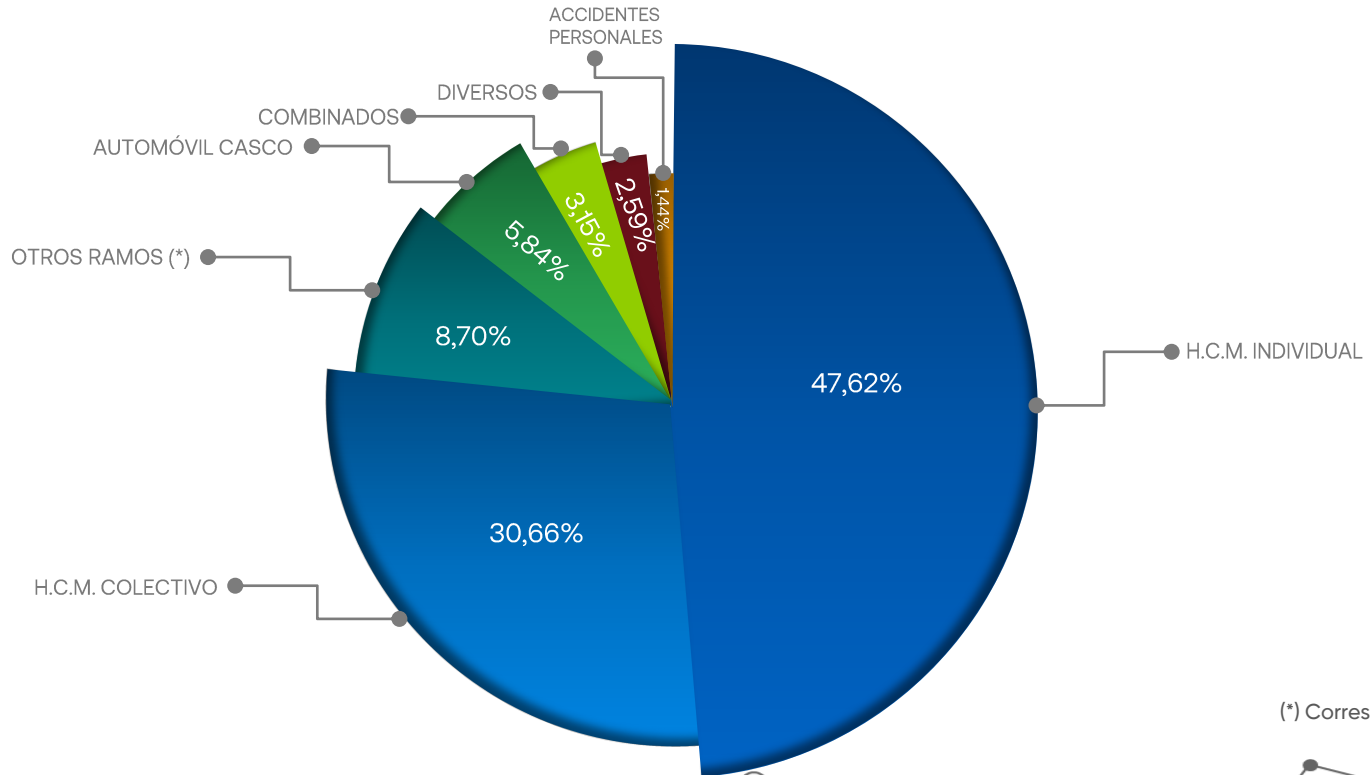


Primeras

10

Empresas del Mercado Asegurador Venezolano según
Primas Cobradas Netas de Anulaciones y Devoluciones

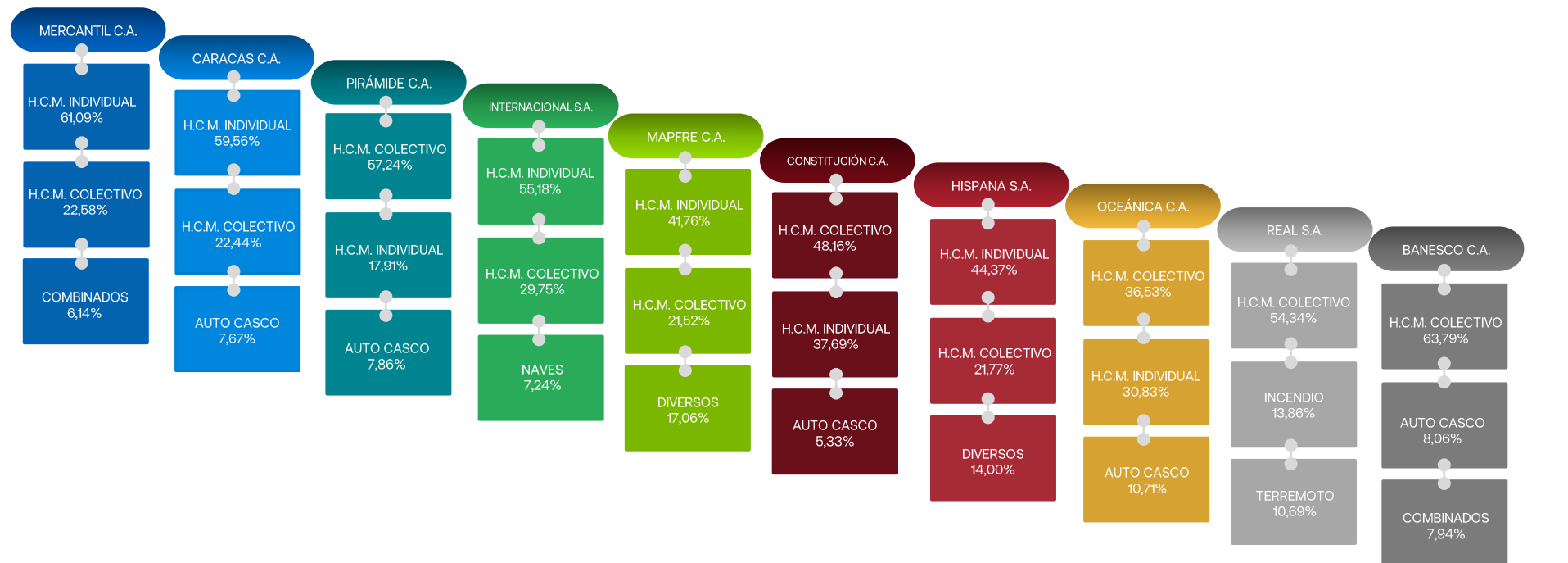
Composición por Ramos



(*) Corresponde a 24 ramos

Ramos más comercializados por las primeras 10 empresas

% según el total de PNC de la empresa





Primas Netas Cobradas (PNC)

Aportaciones económicas percibidas por la empresa de parte de sus tomadores de pólizas en contraprestación por la cobertura de riesgo asumida, durante un periodo determinado. Se encuentra reflejado neto de anulaciones de pólizas y devoluciones de primas.

Primeras 10 empresas

Miles de Bs. **9.907.106,80** que se traduce en **84,30%** de las Primas Netas cobradas.

Primeras 3 empresas

Mercantil, Caracas y Pirámide, concentran el **56,53%** del total de PNC del mercado.



Tasa de Cambio referencial:
 promedio para cada mes, Enero a Julio 2023