


# Ranking



Primeras

10

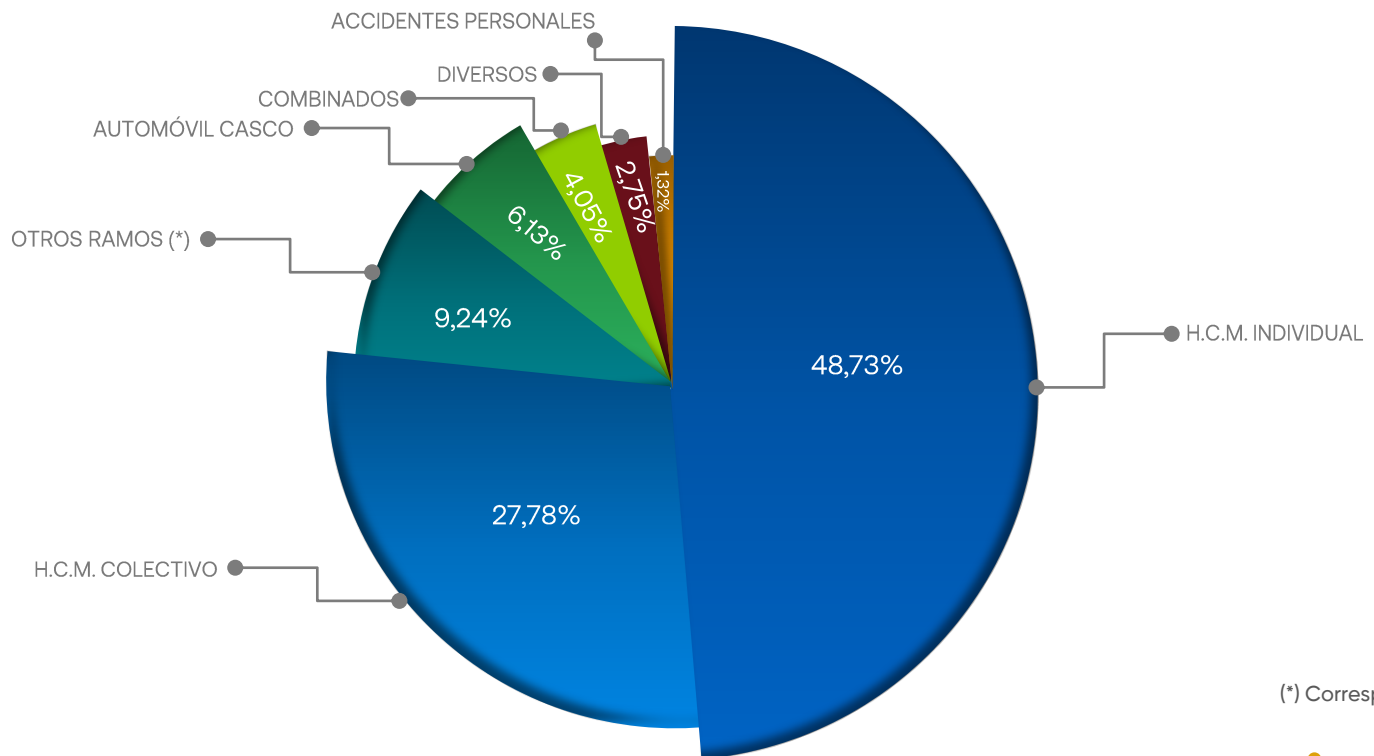
Empresas del Mercado Asegurador Venezolano según  
Primas Cobradas Netas de Anulaciones y Devoluciones

Boletín N.º 17

Marzo 2023

Actualización 21/04/2023

# Composición por Ramos

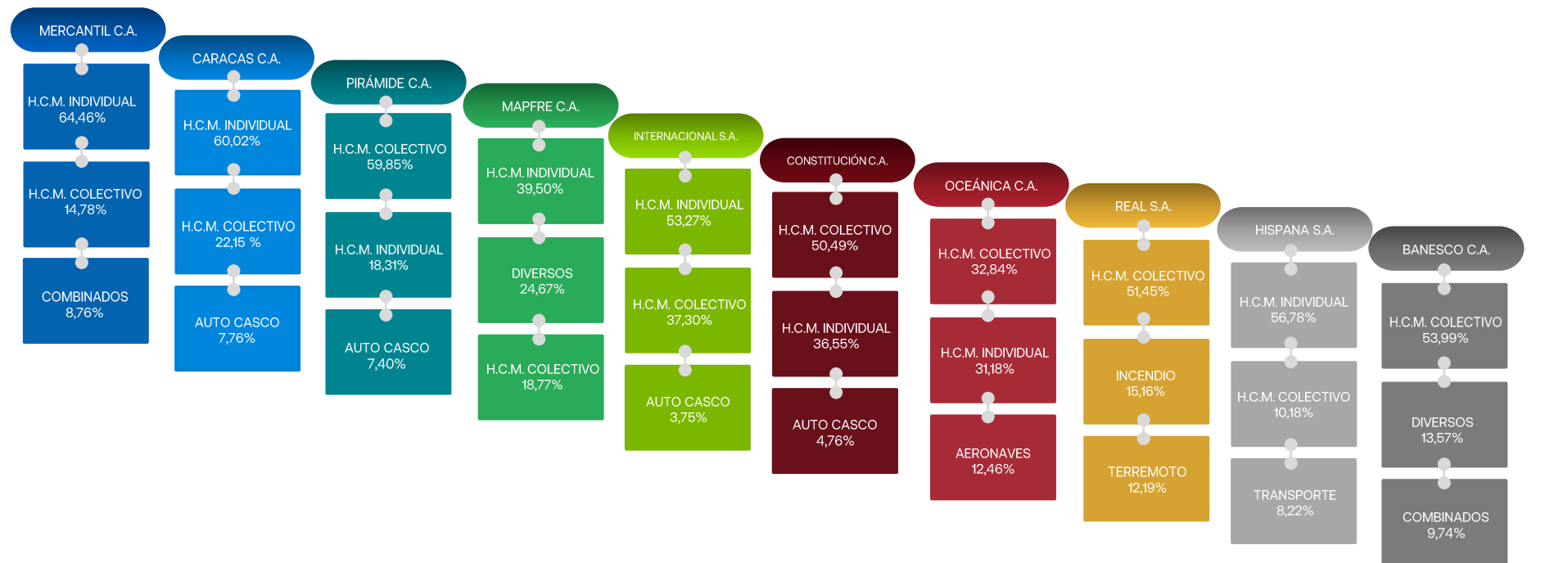


(\*) Corresponde a 24 ramos



## Ramos más comercializados por las primeras 10 empresas

% según el total de PNC de la empresa





### Primas Netas Cobradas (PNC)

Aportaciones económicas percibidas por la empresa de seguros de parte de sus tomadores de pólizas en contraprestación por la cobertura de riesgo asumida, durante un periodo determinado. Se encuentra reflejado neto de anulaciones de pólizas y devoluciones de primas.

#### Primeras 10 empresas

Bs. **3.708.078,51** que se traduce en **85,85%** de las Primas Netas cobradas.

#### Primeras 3 empresas

Mercantil, Caracas y Pirámide, concentran el **58,35%** del total de PNC del mercado.