

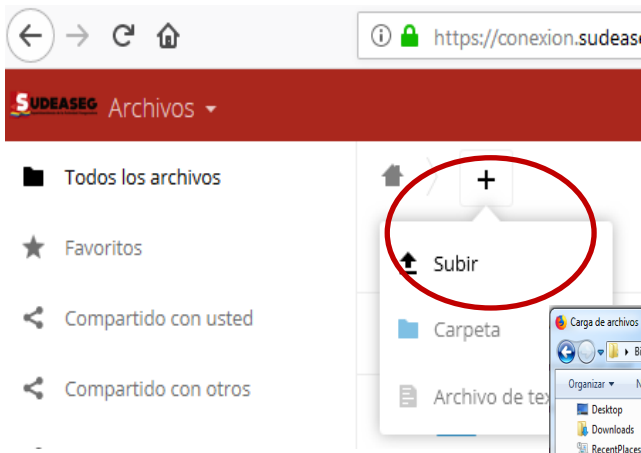


**Pasos a seguir para la carga,
validación y transmisión de los
Archivos correspondientes al
Proyecto de Unificación de
Solicitudes de Información**

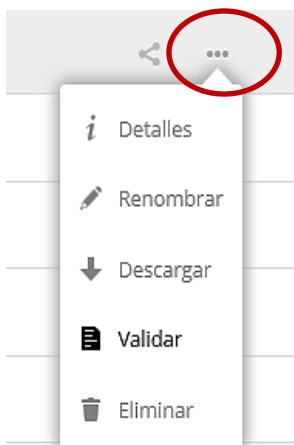
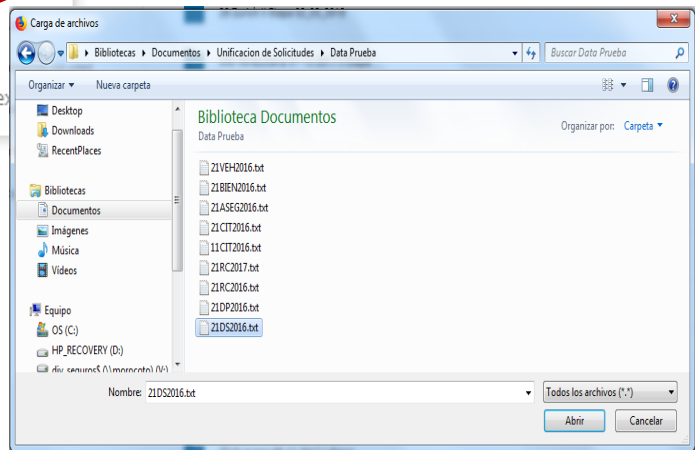


PASO 1: Utilizando su usuario y clave ingrese desde su computadora o equipo móvil al enlace

<https://conexion.sudeaseg.gob.ve/index.php/longin>



PASO 2: Una vez haya ingresado al portal proceda a la carga de los archivos. Recuerde que debe seleccionar la carpeta de origen y el archivo a cargar.



PASO 3: Una vez cargado el archivo deberá proceder a validar el mismo utilizando el menú al que podrá acceder al pulsar ... ubicado a la derecha del nombre del archivo.

Solicitud Única de Información (SUI)

Nombre: 21DS2017.txt

Validar

PASO 4: Deberá confirmar la solicitud para la validación del archivo para poder continuar.

PASO 5: Una vez que sea realizada de manera exitosa la validación del archivo podrá visualizar el siguiente aviso, en el que se le indica el número de líneas validadas y el estatus de las mismas.

Aviso

La Validación del archivo se realizó de forma exitosa (líneas procesadas 1). La validación de la estructura no implica su aceptación

NOTA: Falla en el envío de notificación vía email, la cuenta de correo asociada es: ", comuníquese esto si lo considera un error.

Aceptar

PASO 6: Proceda a compartir el archivo. Recuerde que en la ventana a su derecha debe indicar el nombre del usuario con quien desee compartir el archivo.

Tamaño Modificado

< 1 KB hace 8 horas

amosqueda

1800288590;594077;11256;00001;20507102;;;08/01/2012;12/01/2012;99;13001002;050000;26481,60;264

21DS2017.txt

★ < 1 KB, hace 8 horas

Actividad Comentarios Compartiendo Revisiones

Compartir con usuarios, grupos o usuarios remotos...

Nombre del usuario con quien se quiere compartir el archivo

Enlace compartido